

永明彩虹強積金計劃

網上退休金服務中心 — 僱主指南



開始體驗

隨時隨地 為您準備

網上退休金服務中心

歡迎瀏覽網上退休金服務中心！我們明白管理一個企業所面臨的挑戰，我們將與您攜手，讓您在網上退休金服務中心體驗快捷又方便的強積金服務，為您排憂解難。跟隨以下步驟，準備感受輕鬆管理強積金的驚喜。



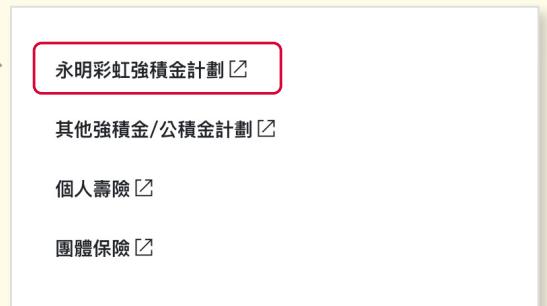
目錄

1	到訪網上退休金服務中心	2
2	一次性帳戶認證	3
3	登入與登出	4
4	首頁 — 僱主帳戶總覽	5
5	我的帳戶	6
	5.1 我的帳戶 — 我的資料	6
	5.2 我的帳戶 — 更改密碼	8
	5.3 我的帳戶 — 更改用戶名稱	9
6	管理成員	10
7	電子報表	13
8	忘記用戶名稱／密碼	14
9	更多功能	16

1 到訪網上退休金服務中心

1. 到訪香港永明金融的首頁 www.sunlife.com.hk。

2. 在功能鍵選擇  ➔ 選擇「永明彩虹強積金計劃」。



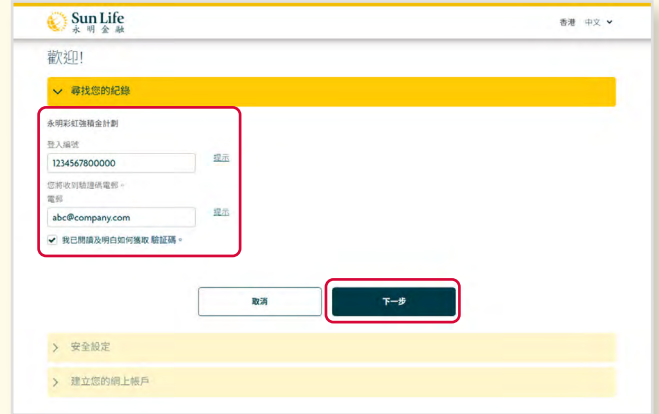
3. 您已抵達網上退休金服務中心！



2 一次性帳戶認證

如果您是初次使用的用戶，請按照以下步驟完成簡單的一次性帳戶認證。如果您已完成認證，請直接登入。

1. 在登入頁面選擇「僱主」→「一次性帳戶認證」。
2. 輸入您的登入編號及已登記的電郵以收取驗證碼 → 選擇 **下一步**。



小貼士：請使用「積金易僱主帳戶號碼 + “00000”」作為登入編號，以完成一次性帳戶認證。成功完成積金易註冊後，我們會透過電郵向您發送新的登入編號。

3. 您將透過電郵收取驗證碼，輸入 6 位數字的驗證碼 → 選擇 **下一步**。
4. 設定您的用戶名稱及密碼 → 確認密碼 → 選擇 **遞交**。



備註：您的登記電郵必須與您的公司主要聯絡人電郵相同。如您剛在積金易平台更新註冊電郵地址，請預留至少 48 小時作系統資料同步。此後，您即可繼續進行一次性帳戶認證。



小貼士：您需要創建自己的用戶名稱，過程只需數分鐘！


3 登入與登出

即將完成！只要完成一次性帳戶認證，您將可開始享受我們的網上服務。

登入

1. 前往[網上退休金服務中心](#) → 選擇「僱主」。
2. 選擇「登入」→ 輸入您的**用戶名稱及密碼**。
3. 如果您想將登入資料儲存至您的裝置，以便日後更快地登入，請勾選「**儲存用戶名稱**」。
4. 選擇 **登入**，完成！



小貼士：我們重視數據私隱，您的密碼被預設為隱藏，如有需要，您可以選擇  以顯示和查看。



備註：如果您忘記了用戶名稱或密碼，可以在此選擇「[忘記用戶名稱/密碼](#)」以收取驗證碼取回用戶名稱或重設密碼。

登出

到訪[網上退休金服務中心](#)後，請登出。

1. 在上方功能鍵選擇「**登出**」。




小貼士：您完成操作後，請登出 — 特別是在使用共享裝置的情況！

2. 如確定需要登出，請選擇 **確認**。



備註：為保障您的帳戶資料，系統閒置 15 分鐘後將自動登出。





4 首頁 – 僱主帳戶總覽


登入後，您將直接進入僱主帳戶總覽頁面。您可以在此檢閱您的工資組別、登記成員、各基金資產分配的綜合摘要。

僱主帳戶總覽



 **備註：**您可以隨時在上方功能鍵選擇「[首頁](#)」，返回此頁面。

 **小貼士：**將滑鼠移到圓形圖以查閱基金結餘。點擊「[網站](#)」則可導向至香港永明金融網站上的強積金基金價格及表現頁面。

 **重要事項：**所有基金數據均由積金易平台提供，未必反映實時數據。

強積金基金價格及表現

主頁 / 投資 / 強積金基金價格及表現 / 強積金基金價格及表現

強積金基金價格及表現

選擇一個計劃:
永明彩虹強積金計劃 顯示基金

截至 30/07/2025 下載季報

成分基金名稱	每日基金價格		累積回報		年度回報	
	單位類別	基金類別	單位類別	基金類別	每單位資產淨值 (港幣)	
永明強積金保守基金	A	貨幣市場基金 - 香港			1.2336	
永明強積金保守基金	B	貨幣市場基金 - 香港			1.2386	
永明強積金港元債券基金	A	債券基金 - 香港			1.4759	
永明強積金港元債券基金	B	債券基金 - 香港			1.5443	
永明強積金人民幣及港元基金	A	貨幣市場基金 - 中國內地及香港			1.0891	
永明強積金人民幣及港元基金	B	貨幣市場基金 - 中國內地及香港			1.0952	
永明強積金環球債券基金	A	債券基金 - 環球			0.9191	
永明強積金環球債券基金	B	債券基金 - 環球			0.9482	
永明強積金收益基金	--	混合資產基金 - 環球股票投資最高60%			1.0314	
永明強積金平衡基金	A	混合資產基金 - 環球股票投資最高50%			2.1564	
永明強積金平衡基金	B	混合資產基金 - 環球股票投資最高50%			2.2605	
永明強積金均衡基金	A	混合資產基金 - 環球股票投資最高70%			2.6937	

1. 選擇「[永明彩虹強積金計劃](#)」。

2. 然後選擇「[顯示基金](#)」即可查看基金詳情。

5 我的帳戶

5.1 我的帳戶 – 我的資料


您可以在**我的資料**頁面查閱現有公司資料，包括：聯絡人、工資組別詳情等。



在上方功能鍵選擇
「我的帳戶」→「我的資料」。


1. 您最近期的公司資料將顯示於**僱主資料**一欄。



 **小貼士：**您可以透過點選「**僱主資料**」或「**工資組別**」，以切換查閱您的公司資料及其工資組別資料。

2. 點選「**工資組別**」查閱詳情 → 點選「>」以選擇欲查閱的個別工資組別。

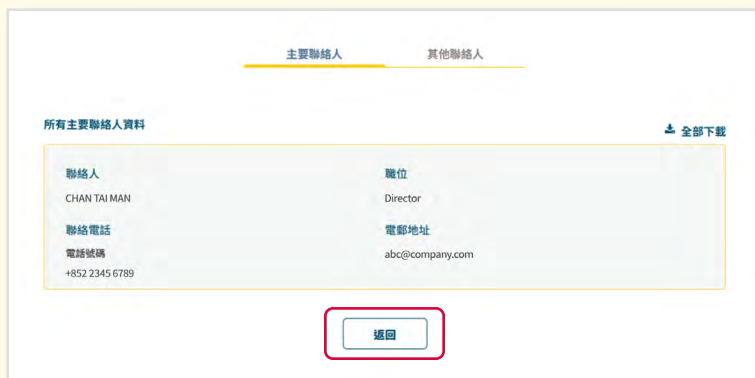


 **小貼士：**您可以在此綜合查閱所有以**工資組別編號排序**的工資組別。

3. 您將會看到該工資組別的詳細資料。



4. 向下移動頁面以查閱聯絡人資料。



5. 選擇 [返回](#) 以返回至工資組別列表頁面。


5.2 我的帳戶 — 更改密碼



在上方功能鍵選擇
「我的帳戶」→「更改密碼」。

1. 輸入您的現有密碼及新密碼。

A screenshot of the Sun Life '更改密碼' (Change Password) form. The form is titled '更改密碼' and has a subtitle '請輸入您的現有及新密碼。'. It contains three input fields: '現有密碼' (Current Password), '新密碼' (New Password), and '確認新密碼' (Confirm New Password). The '現有密碼' and '新密碼' fields are highlighted with a red box. There are also '提示' (Hint) buttons next to the '新密碼' and '確認新密碼' fields. At the bottom of the form, there are two buttons: '重設' (Reset) and '遞交' (Submit).

 **小貼士：**您可以點選「提示」以查閱有關設定新密碼的要求。

2. 再次輸入新密碼以進行確認 → 選擇 **遞交**。

A screenshot of the Sun Life '更改密碼' (Change Password) form, similar to the previous one. In this version, the '確認新密碼' field and the '遞交' button are highlighted with a red box. The '遞交' button is highlighted in yellow. The '現有密碼' and '新密碼' fields are filled with dots, indicating that the user has entered their passwords.

密碼要求：


- 8-20個字元(不包含空格)
- 最少1個大楷英文字
- 最少1個小楷英文字
- 不接受中文字
- 最少1個數字
- 最少1個特殊符號!@#\$\$%^&*()+ -
- 密碼與用戶名稱不可太相似
- 密碼不可包含重複字符

5.3 我的帳戶 – 更改用戶名稱



1. 輸入您的現時用戶名稱及新用戶名稱。

The screenshot shows the '更改用戶名稱' (Change Username) form. The form has a title '更改用戶名稱' and a subtitle '請輸入您現時及新的用戶名稱' (Please enter your current and new usernames). There are two input fields: '現時用戶名稱' (Current Username) and '新用戶名稱' (New Username). The '現時用戶名稱' field has a placeholder '輸入現時用戶名稱'. The '新用戶名稱' field has a placeholder '輸入新用戶名稱' and a '提示' (Hint) button next to it. At the bottom of the form, there are two buttons: '重設' (Reset) and '遞交' (Submit).

 **小貼士：**您可以點選「提示」以查閱有關設定新用戶名稱的要求。

2. 選擇 **遞交**。

The screenshot shows the '更改用戶名稱' (Change Username) form with the '遞交' (Submit) button highlighted. The form has a title '更改用戶名稱' and a subtitle '請輸入您現時及新的用戶名稱' (Please enter your current and new usernames). There are two input fields: '現時用戶名稱' (Current Username) and '新用戶名稱' (New Username). The '現時用戶名稱' field has the value 'abc1234'. The '新用戶名稱' field has the value 'abc5678' and a '提示' (Hint) button next to it. At the bottom of the form, there are two buttons: '重設' (Reset) and '遞交' (Submit). The '遞交' button is highlighted with a red box.

用戶名稱要求：

- 6-20 個字元 (不包含空格)
- 不接受中文字
- 最少1個英文字母
- 最少1個數字
- 不接受特殊符號

6 管理成員

想查閱個別成員的詳細資訊？管理成員頁面為您整合所有成員的資料，讓您管理成員更簡易快捷。




在上方功能鍵選擇「管理成員」。



小貼士：您知道可以使用哪些成員資料來進行搜索嗎？

- 香港身份證／護照號碼
- 成員帳戶號碼
- 英文姓名(先姓後名)

1. 您可以在搜索欄輸入相關成員資料以搜尋成員 ➔ 點選 。
2. 您也可以選擇「所有成員」以顯示全部成員結果。



3. 在所有成員結果下選擇  以查閱個別成員資料。

4. 如需查閱個別成員截至最近更新日的成員結餘（僱主部份），以處理抵銷長期服務金/遣散費安排，請細閱重要說明並選擇 **確定** 以查閱該成員結餘（僱主部份）。

所有成員結果 更新

<input type="checkbox"/>	工資組別編號	成員姓名	成員帳戶號碼	香港身份證/護照號碼
<input type="checkbox"/>	RC1	CHEUNG MEI YEE	12345678	R000****
成員姓名 (英文) CHEUNG MEI YEE		成員姓名 (中文) 張美怡		
成員帳戶號碼 12345678		香港身份證/護照號碼 R000****		
出生日期 17/12/1988		受僱日期 06/05/2013		
帳戶生效日期 06/05/2013				
<p>成員結餘 (僱主部份)</p> <p>成員結餘 (僱主部份) 只能於成員終止受僱而僱主根據香港《僱傭條例》履行責任安排長期服務金/遣散費時提供予僱主。</p> <p>我們 (僱主) 確認成員即將/已經終止受僱。由於成員結餘 (僱主部份) 將用作安排抵銷長期服務金/遣散費，我們要求獲取有關成員強積金帳戶的最新成員結餘 (僱主部份，並分為不同的分帳戶，如適用) 的資料作參考。</p> <p>如您以上述原因提出要求，請按“確定”。</p> <p style="text-align: center;">確定</p>				
<input type="checkbox"/>	RC1	HO YING CHUN	22345678	Q000****



小貼士：您可在此處瀏覽的成員資料包括：

- 成員姓名 (中英文)
- 成員帳戶號碼
- 香港身份證/護照號碼
- 出生日期
- 帳戶生效日期
- 受僱日期

<input type="checkbox"/>	工資組別編號	成員姓名	成員帳戶號碼	香港身份證/護照號碼																						
<input type="checkbox"/>	RC1	CHEUNG MEI YEE	12345678	R000****																						
成員姓名 (英文) CHEUNG MEI YEE		成員姓名 (中文) 張美怡																								
成員帳戶號碼 12345678		香港身份證/護照號碼 R000****																								
出生日期 17/12/1988		受僱日期 06/05/2013																								
帳戶生效日期 06/05/2013																										
<p>根據17/09/2025之成員結餘 (僱主部份)</p> <table border="1"> <tbody> <tr> <td>僱主強制性供款⁽¹⁾</td> <td>港幣100,000.00</td> </tr> <tr> <td>僱主自願性供款</td> <td>港幣 0.00</td> </tr> <tr> <td>僱主自願性供款的歸屬百分比</td> <td>0.000%</td> </tr> <tr> <td>僱主自願性供款的已歸屬金額⁽²⁾</td> <td>港幣 0.00</td> </tr> <tr> <td>僱主自願性供款2</td> <td>港幣 0.00</td> </tr> <tr> <td>僱主自願性供款2的歸屬百分比</td> <td>0.000%</td> </tr> <tr> <td>僱主自願性供款2的已歸屬金額⁽³⁾</td> <td>港幣 0.00</td> </tr> <tr> <td>僱主既有職業退休計劃轉入部份</td> <td>港幣 0.00</td> </tr> <tr> <td>僱主既有職業退休計劃轉入部份的歸屬百分比</td> <td>0.000%</td> </tr> <tr> <td>僱主既有職業退休計劃轉入部份的已歸屬金額⁽⁴⁾</td> <td>港幣 0.00</td> </tr> <tr> <td>已歸屬總金額⁽¹⁾⁺⁽²⁾⁺⁽³⁾⁺⁽⁴⁾</td> <td>港幣100,000.00</td> </tr> </tbody> </table> <p><small>*備註：成員結餘 (僱主部份) 每10-15天更新一次</small></p>					僱主強制性供款 ⁽¹⁾	港幣100,000.00	僱主自願性供款	港幣 0.00	僱主自願性供款的歸屬百分比	0.000%	僱主自願性供款的已歸屬金額 ⁽²⁾	港幣 0.00	僱主自願性供款2	港幣 0.00	僱主自願性供款2的歸屬百分比	0.000%	僱主自願性供款2的已歸屬金額 ⁽³⁾	港幣 0.00	僱主既有職業退休計劃轉入部份	港幣 0.00	僱主既有職業退休計劃轉入部份的歸屬百分比	0.000%	僱主既有職業退休計劃轉入部份的已歸屬金額 ⁽⁴⁾	港幣 0.00	已歸屬總金額⁽¹⁾⁺⁽²⁾⁺⁽³⁾⁺⁽⁴⁾	港幣100,000.00
僱主強制性供款 ⁽¹⁾	港幣100,000.00																									
僱主自願性供款	港幣 0.00																									
僱主自願性供款的歸屬百分比	0.000%																									
僱主自願性供款的已歸屬金額 ⁽²⁾	港幣 0.00																									
僱主自願性供款2	港幣 0.00																									
僱主自願性供款2的歸屬百分比	0.000%																									
僱主自願性供款2的已歸屬金額 ⁽³⁾	港幣 0.00																									
僱主既有職業退休計劃轉入部份	港幣 0.00																									
僱主既有職業退休計劃轉入部份的歸屬百分比	0.000%																									
僱主既有職業退休計劃轉入部份的已歸屬金額 ⁽⁴⁾	港幣 0.00																									
已歸屬總金額⁽¹⁾⁺⁽²⁾⁺⁽³⁾⁺⁽⁴⁾	港幣100,000.00																									



備註：成員結餘 (僱主部份) 只適用於服務年期超過2年的成員。

5. 如要取得一組成員的資料，請在成員結果下剔選相應的方格以選擇成員。



6. 您可以選擇 a) 只下載成員資料，或 b) 下載成員資料及成員結餘 (僱主部份)。

a) 只下載成員資料：

點選「**下載指定成員資料**」→ 選擇「**確定**」→ 所有資料將被下載並存為 CSV 檔案。



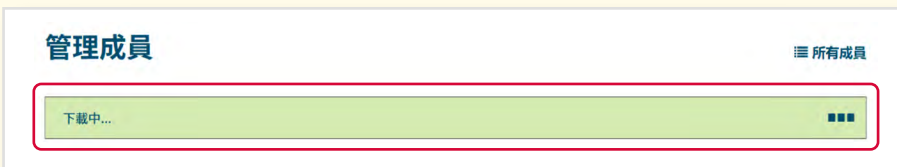
b) 下載成員資料及成員結餘 (僱主部份)：

請細閱頁面下方的重要說明並選擇「**下載指定成員結餘 (僱主部份)**」→ 細閱重要說明並選擇

確定 → 所有資料將被下載並存為 CSV 檔案。



7. 您將在頁面上看到顯示為「**下載中**」的進度列。下載檔案可能需要一些時間，請耐心等待。



8. 當進度列改為顯示「**下載完成**」，只需點選  即可取得檔案。



7 電子報表


在**電子報表**頁面，您現在可以以最環保及方便的方式，查閱並下載您的電子報表。



在上方功能鍵選擇「**電子報表**」。

1. 選擇工資組別。
2. 選擇報表的**類別及時段**。



 **備註：**您知道您可以在此查閱哪些報表嗎？

- 供款
- 登記
- 資產轉入 / 轉出
- 其他

3. 選擇 **查閱報表**。
4. 您即可**下載**並查閱按照類別排序的**電子報表及信件**。



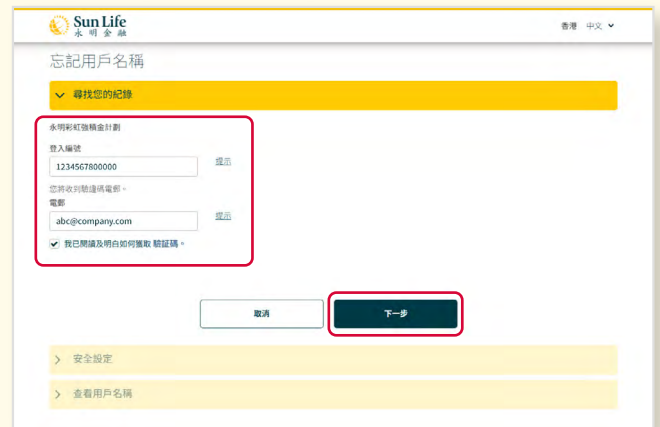
小貼士：您可以在此查閱**過去 24 個月**由前行政管理人卓譽金融服務有限公司發出的電子報表。有關由積金易平台有限公司發出的電子報表，請參閱積金易平台以獲取更多詳情。

8 忘記用戶名稱／密碼

如果忘記用戶名稱或密碼，現在您可以使用驗證碼輕鬆地找回用戶名稱或重設新密碼 — 就像註冊新帳戶一樣簡單！

忘記用戶名稱

1. 在登入頁面選擇「僱主」→ 選擇「忘記用戶名稱或密碼？」。
2. 於下頁選擇「我忘記了用戶名稱」。
3. 輸入登入編號，並輸入已登記的電郵以收取驗證碼 → 選擇 **下一步**。
4. 您將透過電郵收取驗證碼，輸入 6 位數字的驗證碼 → 選擇 **下一步**。
5. 您的用戶名稱將顯示於頁面 → 選擇 **登入** 以登入。



4. 您將透過電郵收取驗證碼，輸入 6 位數字的驗證碼 → 選擇 **下一步**。

5. 您的用戶名稱將顯示於頁面 → 選擇 **登入** 以登入。



忘記密碼

1. 在登入頁面選擇「僱主」→ 選擇「忘記用戶名稱或密碼？」。
2. 選擇「我忘記了密碼」。



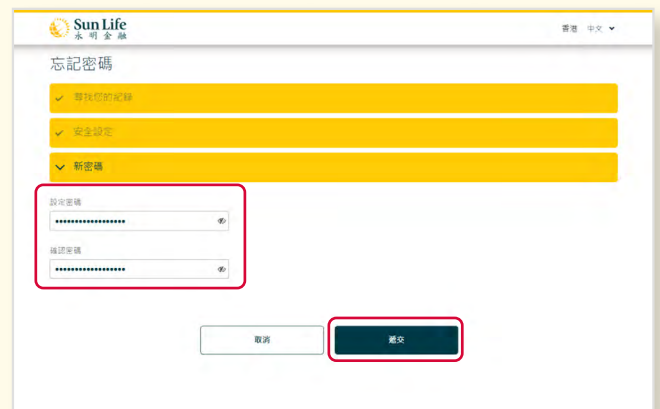
3. 輸入登入編號/用戶名稱，並輸入已登記的電郵以收取驗證碼 → 選擇 **下一步**。



4. 您將透過電郵收取驗證碼，輸入 6 位數字的驗證碼 → 選擇 **下一步**。



5. 設定新密碼 → 確認密碼 → 選擇 **遞交** 以登入。



9 更多功能

急不及待想探索網上退休金服務中心？在頁尾導覽，我們還集合了更多滿足您需求的功能。

在任何一個頁面向下移動至最底，以查閱頁尾導覽。

注意事項	支援	基金資料/計算機	聯絡我們
最新消息	查詢方法 常見問題 表格及刊物 詞彙	最新基金價格 過往基金價格查詢 基金表現 首次供款計算機 長期服務金/遣散費計算機	香港九龍紅磡德輔道中18號 海濱廣場一座10樓 (港鐵黃埔站D2出口) 📍 谷歌地圖 ☎ 致電我們 📞 WhatsApp 👤 預約客戶服務中心服務

長期服務金 / 遣散費計算機

利用此計算機，方便您為離職僱員計算長期服務金 / 遣散費。

The screenshot shows the Sun Life website interface for the Long Service Pension / Dismissal Fee Calculator. At the top, there is a navigation bar with the Sun Life logo, user name (abc1234), language (中文), and a login button. Below the navigation bar, the page title is "長期服務金/遣散費計算機". The main form area contains a search input field for "輸入香港身份證 / 護照號碼或成員帳戶號碼或英文姓名(先姓後名)". Below this, there are two columns of form fields: "請選擇計算機:" with a dropdown menu set to "長期服務金"; "請選擇工資類別:" with a dropdown menu set to "月薪僱員"; "受僱日期:" with a date picker set to "(日/月/年)"; "最後受僱日期⁵:" with a date picker set to "(日/月/年)"; "轉制日前的工資⁶:" with a text input field set to "HK\$ 0.00"; and "終止僱傭合約前的工資⁷:" with a text input field set to "HK\$ 0.00".



小貼士：使用我們的計算機，助您減省不少時間！

首次供款計算機

只需輸入簡單資料，即可計算您需為僱員繳付的首次供款款項（只供參考）。

The screenshot shows the Sun Life website interface for the First Contribution Calculator. At the top, there is a navigation bar with the Sun Life logo, user name (abc1234), language (中文), and a login button. Below the navigation bar, the page title is "首次供款計算機". On the left side, there is a sidebar with a yellow button labeled "永明彩虹強積金計劃 >". The main form area is titled "發放薪金形式" and contains four radio button options: "每月一次 - 每月的 1 號至月底" (selected); "每兩週一次 - 請輸入任何一個發放薪金形式的開始日期" with a date picker set to "01/08/2025"; "每半個月一次 - 由每月1至15日, 及16至每月的最後一日"; and "非日曆月 - 由" with a dropdown menu set to "本月2日至下月1日".

除了計算工具外，在頁尾導覽還有其他實用資訊。

最新消息

我們將在此及時向您發佈最新消息及任何修訂。密切留意我們的更新！



最新消息

永明彩虹強積金計劃 >

重要通知

請注意永明彩虹強積金計劃之行政服務將於2025年10月3日轉移至積金易平台。查閱有關詳情（包括過渡性運作安排），請[按此](#)。若有任何查詢，歡迎致電永明退休金服務熱線(852) 3183 1888與我們聯絡。

永明信託有限公司 / 香港永明金融有限公司 / 永明資產管理（香港）有限公司（統稱“永明”）辦公大樓更名通知

我們謹此通知，由2025年8月8日起，永明的辦公大樓將更名，詳情如下：

原辦公大樓名稱：
祥祺中心

新辦公大樓名稱：
都大中心

請注意，我們的實際辦公地點保持不變，地址為香港九龍紅磡紅磡道18號都大中心A座16樓。此變更不會影響我們為您提供的服務。

如有任何疑問，請隨時與我們聯絡。感謝您的理解與支持。

[閱讀更多](#)

詞彙

您可以在此查看永明彩虹強積金計劃的常用詞彙及其解釋。



詞彙

永明彩虹強積金計劃 >

- 會計日期
- 累算權益
- 行政管理人
- 核准匯集投資基金
- 管理局
- 營業日

立即登入網上退休金服務中心，體驗更多！

香港永明金融有限公司
(於百慕達註冊成立之有限責任公司)
香港九龍紅磡紅鸞道18號都大中心A座16樓

永明信託強積金熱線：(852) 3183 1888
傳真：(852) 3183 1889
www.sunlife.com.hk

永明金融集團成員之一 總公司設於加拿大多倫多

由香港永明金融有限公司刊發
2025年10月編印